

Aşağıdaki tabloda BIST 30 şirketlerinin son üç aylık yabancı takas oranlarını, oran değişimlerini, bu dönemki en düşük ve en yüksek yabancı takas oranlarını ve ilgili tarihlere dair fiyatlar ile yabancı yatırımcıların son dönem aktivitelerini görebilirsiniz.

Tablodaki verilere baktığımızda, yüksek yabancı takas oranına karşın TCELL hissesinde son dönemde yabancıların pozisyon azaltması, ISCTR ve KRDM D hisselelerinde ise pozisyon artışı dikkat çekiyor.

XU030 Yabancı Takas Oranları (YTO), Son 3 Ay

08 Ocak 2021 Cuma işlemleri sonucu oluşan,
12 Ocak 2021 Salı takas verileri kullanılmıştır.

Kod	Son Fiyat	Son Yab. Tks. Oranı	Δ (Oran, bp)			Son 3 Ay En Yüksek / En Düşük Yabancı Takas Oranı(YTO)	Δ (Oran, bp)	Tks.Tarihi ve YTO Eğilimi	Fiyat (T-2)	Δ (Fiyat,%)	Yabancı Aksiyonu
			1 hafta	1 ay	3 ay						
TCELL	16.78	77.10	-7	-50	-519	En Düşük 77.10 En Yüksek 82.47	0 -538	12/01/2021 16/10/2020	▲ 16.85 16.50	-0.4 1.7	Son Dönemde Satıcılar
KCHOL	22.10	68.60	-12	31	771	En Düşük 60.89 En Yüksek 68.81	771 -20	12/10/2020 07/01/2021	▼ 14.38 21.14	53.7 4.5	Dengeli
SAHOL	11.74	64.59	-30	43	289	En Düşük 61.38 En Yüksek 65.12	321 -53	21/10/2020 30/12/2020	▼ 8.77 10.87	33.9 8.0	Son Dönemde Satıcılar
AKBNK	7.32	60.53	231	452	1,107	En Düşük 49.46 En Yüksek 60.59	1,107 -5	12/10/2020 11/01/2021	▼ 5.07 7.54	44.4 -2.9	Alıcılar
GARAN	10.61	60.10	9	414	1,825	En Düşük 38.96 En Yüksek 60.16	2,114 -6	09/11/2020 11/01/2021	▼ 6.96 10.52	52.4 0.9	Son Dönemde Alıcılar
BIMAS	76.20	60.00	-8	17	-38	En Düşük 59.62 En Yüksek 60.64	38 -64	16/11/2020 26/10/2020	▲ 66.72 71.05	14.2 7.2	Dengeli
TTKOM	8.68	55.28	-10	342	1,034	En Düşük 44.94 En Yüksek 56.42	1,034 -114	12/10/2020 06/01/2021	▼ 7.12 8.90	21.9 -2.5	Dengeli
ARCLK	32.50	54.37	-5	-458	-367	En Düşük 53.33 En Yüksek 60.85	104 -647	22/12/2020 10/11/2020	▲ 29.56 28.44	9.9 14.3	Dengeli
TAVHL	21.82	50.31	-33	-262	957	En Düşük 40.37 En Yüksek 53.35	994 -304	20/10/2020 09/12/2020	▼ 15.31 20.54	42.5 6.2	Dengeli
KOZAA	17.50	49.31	-14	19	-420	En Düşük 48.67 En Yüksek 53.85	64 -454	15/12/2020 21/10/2020	▲ 13.58 13.47	28.9 29.9	Son Dönemde Satıcılar
ISCTR	7.22	47.48	60	157	532	En Düşük 42.16 En Yüksek 47.48	532 0	12/10/2020 12/01/2021	▲ 5.24 7.38	37.8 -2.2	Alıcılar
TUPRS	110.10	42.67	-14	490	1,071	En Düşük 30.85 En Yüksek 43.31	1,182 -63	10/11/2020 07/01/2021	▼ 77.35 111.00	42.3 -0.8	Dengeli
KOZAL	121.10	37.83	-85	-270	-1,070	En Düşük 37.81 En Yüksek 48.73	1 -1,090	08/01/2021 23/10/2020	▲ 104.40 80.90	16.0 49.7	Son Dönemde Satıcılar
ASELS	18.92	37.81	-5	96	-117	En Düşük 36.51 En Yüksek 39.70	130 -188	15/12/2020 04/11/2020	▲ 17.49 17.58	8.2 7.6	Dengeli
EKGYO	2.49	35.70	39	62	256	En Düşük 31.90 En Yüksek 36.64	380 -94	21/10/2020 07/01/2021	▼ 1.92 2.38	29.7 4.6	Son Dönemde Alıcılar
DOHOL	3.44	35.52	83	-57	-611	En Düşük 34.03 En Yüksek 44.61	150 -909	07/01/2021 18/11/2020	▲ 3.08 2.64	11.7 30.3	Dengeli
EREGL	14.83	33.98	-95	-98	98	En Düşük 32.67 En Yüksek 35.15	131 -118	21/10/2020 21/12/2020	▼ 9.61 14.34	54.3 3.4	Son Dönemde Satıcılar
MGROS	44.20	33.56	-48	36	-900	En Düşük 33.08 En Yüksek 42.91	48 -935	14/12/2020 19/10/2020	▲ 40.12 44.00	10.2 0.5	Dengeli
THYAO	12.70	30.25	-125	140	341	En Düşük 25.67 En Yüksek 32.91	458 -266	04/11/2020 24/11/2020	▼ 9.41 11.88	35.0 6.9	Dengeli
PGSUS	71.10	29.41	-53	218	1,746	En Düşük 11.95 En Yüksek 31.67	1,746 -225	12/10/2020 21/12/2020	▼ 46.68 74.20	52.3 -4.2	Dengeli
SISE	7.30	26.73	76	150	31	En Düşük 24.62 En Yüksek 26.79	211 -6	29/12/2020 11/01/2021	▼ 7.19 7.38	1.5 -1.1	Son Dönemde Alıcılar
KRDM D	6.22	24.58	57	454	1,027	En Düşük 12.38 En Yüksek 24.58	1,220 0	05/11/2020 12/01/2021	▲ 3.27 6.15	90.2 1.1	Alıcılar
PETKM	5.23	23.24	155	148	331	En Düşük 19.74 En Yüksek 24.26	350 -102	30/11/2020 07/01/2021	▼ 4.13 5.28	26.6 -0.9	Son Dönemde Alıcılar
YKBNK	3.24	22.85	117	187	634	En Düşük 16.50 En Yüksek 23.01	634 -16	12/10/2020 11/01/2021	▼ 2.12 3.30	52.8 -1.8	Son Dönemde Alıcılar
TKFEN	18.60	21.46	512	519	265	En Düşük 15.92 En Yüksek 22.42	553 -96	23/12/2020 07/01/2021	▼ 15.29 18.21	21.6 2.1	Son Dönemde Alıcılar
TSKB	1.81	12.05	163	58	-521	En Düşük 9.25 En Yüksek 17.72	280 -567	24/12/2020 19/10/2020	▲ 1.85 1.18	-2.2 53.4	Son Dönemde Alıcılar
GUBRF	68.60	7.50	7	-36	-55	En Düşük 7.27 En Yüksek 12.58	23 -509	07/01/2021 25/11/2020	▲ 69.75 50.25	-1.6 36.5	Dengeli
VAKBN	4.90	6.63	21	99	191	En Düşük 4.64 En Yüksek 6.83	199 -20	15/10/2020 25/11/2020	▼ 4.08 4.66	20.1 5.2	Son Dönemde Alıcılar
OYAKC	8.85	2.06	-13	2	-24	En Düşük 2.02 En Yüksek 2.60	4 -54	31/12/2020 02/12/2020	▲ 8.47 8.05	4.5 9.9	Dengeli

- * Yabancıların görece daha çok tercih ettikleri (yabancı takas oranı yüksek) hisseler
- * Yabancıların görece daha az tercih ettikleri (yabancı takas oranı düşük) hisseler

BIST 100 Şirketlerinin periyodik yabancı takas oranı değişimleri

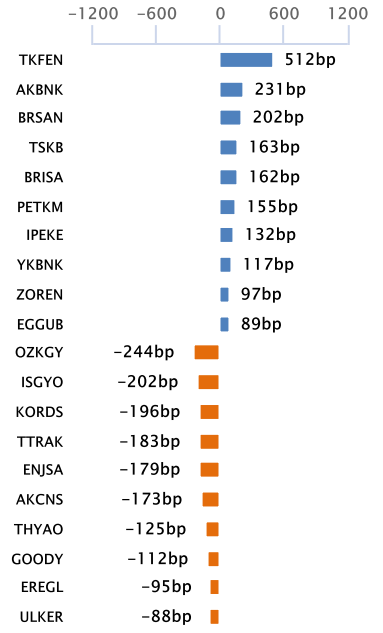
Aşağıdaki tabloda BIST 100 şirketlerinin son bir hafta, iki hafta, bir ay, üç ay ve altı aylık dönemlerde yabancı takas oranlarındaki değişimleri takası en çok artan ve azalan ilk on şirket bazında görebilirsiniz.

AKBNK son 6 Aylık dönemde yabancı takas oranında devam eden düzenli artış ile ;**OZKGY** ise son 6 Aylık dönemde yabancı takas oranında devam eden düzenli azalış ile dikkat çekmektedir.

YABANCI TAKAS ORANI EN ÇOK ARTAN İLK 10 HİSSE (BIST - 100, bp)

	Haftalık	2 Haftalık	Aylık	3 Aylık	6 Aylık
1	TKFEN 512 bp	TKFEN 525 bp	TKFEN 519 bp	GARAN 1,825 bp	PGSUS 1,861 bp
2	AKBNK 231 bp	AKBNK 338 bp	TUPRS 490 bp	PGSUS 1,746 bp	KRDMD 1,295 bp
3	BRSAN 202 bp	TSKB 275 bp	KRDMD 454 bp	YATAS 1,742 bp	YATAS 1,244 bp
4	TSKB 163 bp	BRISA 263 bp	AKBNK 452 bp	AKBNK 1,107 bp	ALKIM 1,156 bp
5	BRISA 162 bp	ALBRK 225 bp	AKSA 435 bp	TUPRS 1,071 bp	TTRAK 1,107 bp
6	PETKM 155 bp	PETKM 220 bp	BRISA 427 bp	TTKOM 1,034 bp	GARAN 746 bp
7	IPEKE 132 bp	SISE 211 bp	GARAN 414 bp	KRDMD 1,027 bp	ARCLK 686 bp
8	YKBNK 117 bp	AKSA 211 bp	IPEKE 385 bp	TAVHL 957 bp	SISE 674 bp
9	ZOREN 97 bp	GARAN 206 bp	ALBRK 359 bp	KCHOL 771 bp	AKBNK 639 bp
10	EGGUB 89 bp	EKGYO 163 bp	TTKOM 342 bp	ALKIM 740 bp	PETKM 569 bp

Haftalık Yabancı Takas Değişimleri

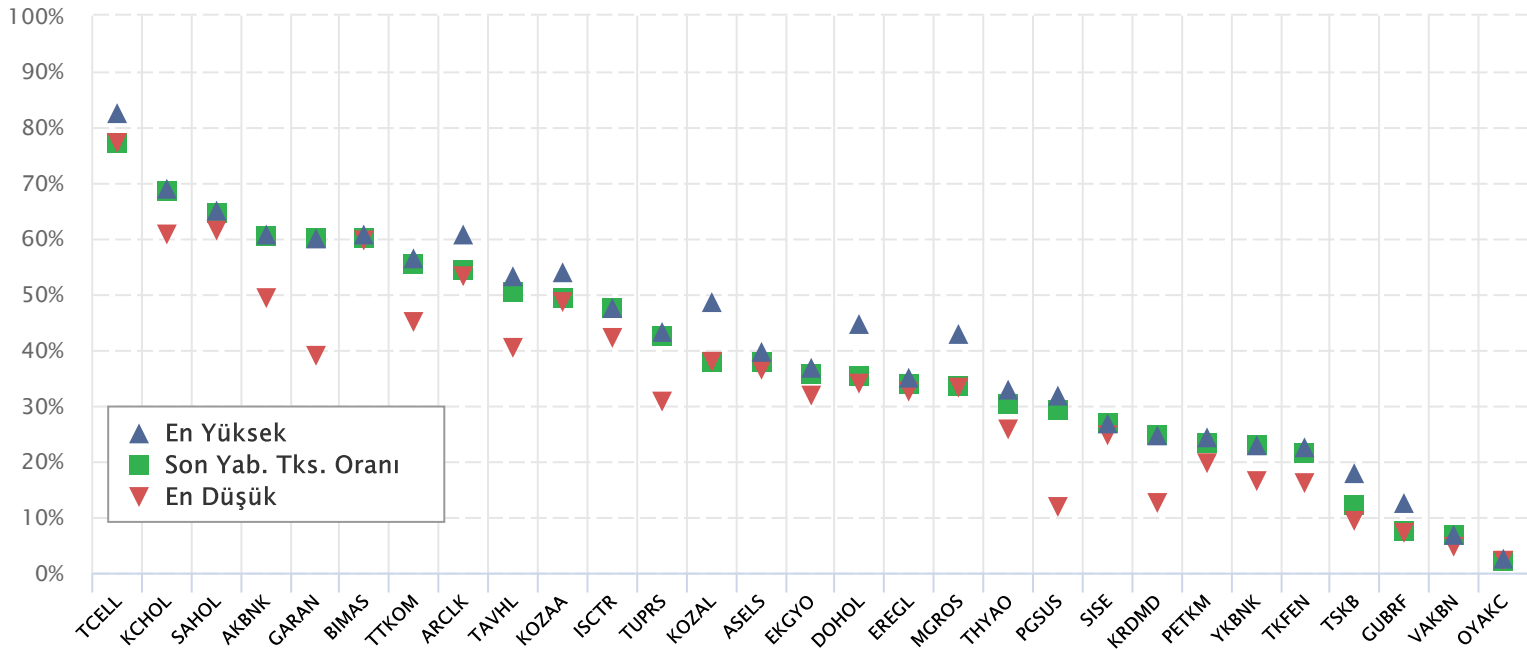


YABANCI TAKAS ORANI EN ÇOK AZALAN İLK 10 HİSSE (BIST - 100, bp)

	Haftalık	2 Haftalık	Aylık	3 Aylık	6 Aylık
1	OZKGY -244 bp	ENJSA -313 bp	AKSGY -545 bp	SELEC -1,188 bp	KOZAL -1,896 bp
2	ISGYO -202 bp	ISGYO -304 bp	ALARK -459 bp	KOZAL -1,070 bp	ALGYO -1,866 bp
3	KORDS -196 bp	KOZAL -268 bp	ARCLK -458 bp	MGROS -900 bp	IPEKE -1,777 bp
4	TTRAK -183 bp	OZKGY -260 bp	OZKGY -432 bp	BIZIM -893 bp	SELEC -1,756 bp
5	ENJSA -179 bp	AKCNS -201 bp	ISGYO -383 bp	OZKGY -732 bp	AKGRT -1,422 bp
6	AKCNS -173 bp	KORDS -193 bp	AKCNS -339 bp	INDES -715 bp	BIZIM -1,291 bp
7	THYAO -125 bp	TATGD -171 bp	OTKAR -289 bp	DOHOL -611 bp	PNSUT -1,157 bp
8	GOODY -112 bp	LOGO -159 bp	ENJSA -273 bp	AKSGY -555 bp	OZKGY -1,128 bp
9	EREGL -95 bp	ISMEN -158 bp	KOZAL -270 bp	ALARK -525 bp	ISGYO -1,034 bp
10	ULKER -88 bp	TTRAK -136 bp	TAVHL -262 bp	TSKB -521 bp	TRGYO -931 bp

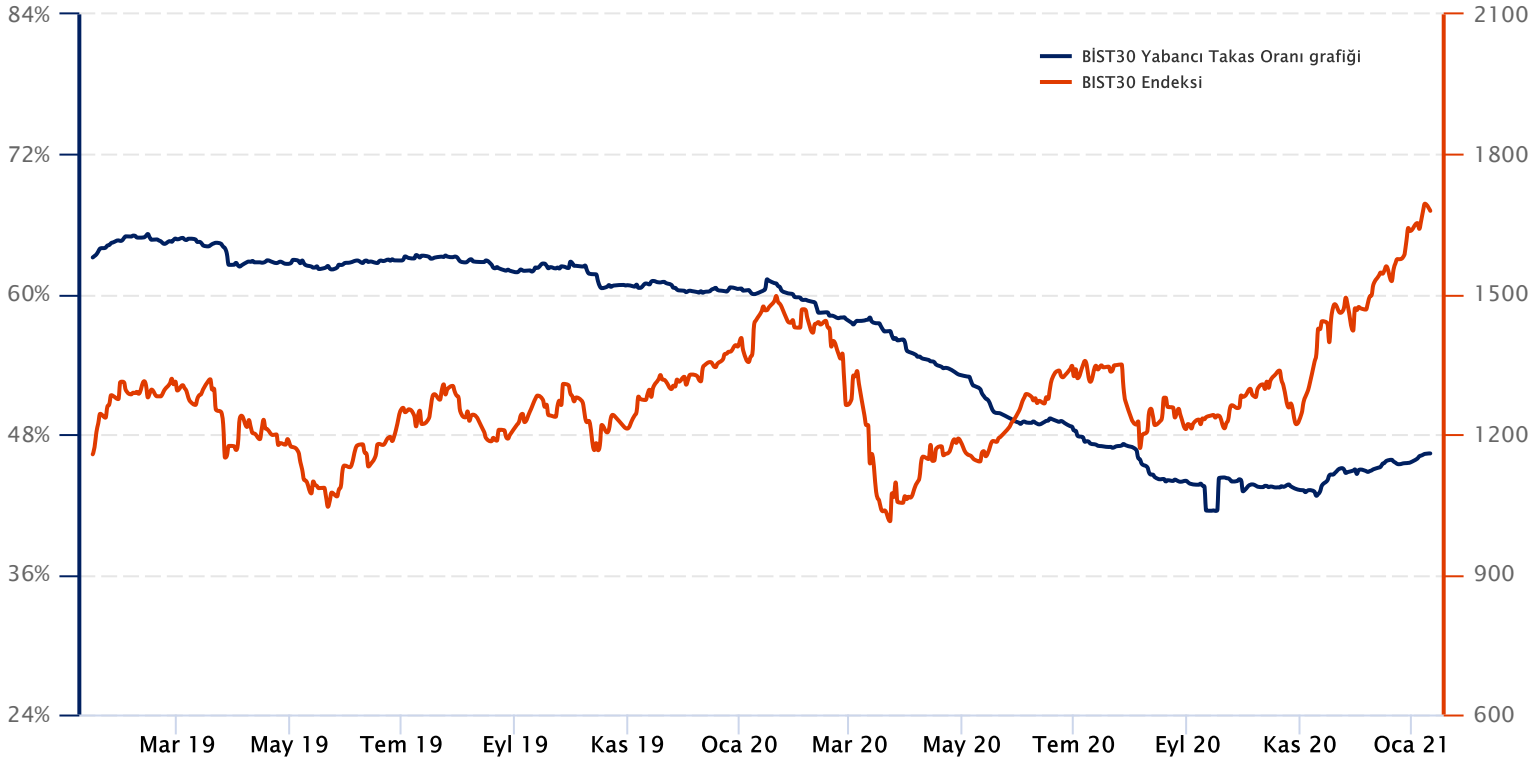
BIST 30 Şirketlerinin Son 3 Aylık Yabancı Takas Oranları

Aşağıdaki tabloda, BIST 30 şirketlerinin cari yabancı takas oranlarının son üç aylık dönemde gördükleri en yüksek ve en düşük yabancı takas oranlarına olan konumunu görebilirsiniz. Tablo, cari yabancı takas oranı en yüksek hisseden en düşük hisseye doğru sıralanmıştır.



Kaynak: Finnet, Matriks, HLY Yatırım Danışmanlığı ve Bireysel Portföy Yönetimi

BIST 30 Yabancı Takas Oranı



Not: BIST 30 Yabancı Takas Oranı, endeks kapsamındaki şirketlerin endeks ağırlıkları ve yabancı takas oranları esas alınarak hesaplanmış olup Takasbank tarafından açıklanan yabancı takas oranından farklılık göstermektedir.

BIST 30 - İlk 10 Yabancı Hissedar Pozisyonu

AKBNK TI

AKBNK TI - İlk 10 Yabancı Ortak	Pozisyon	Pozisyon Değişimi	Piyasa Değeri	Hisse Oranı	Bildirim Tarihi	Ülke
INVESCO LTD	194,817,213	-3,906	3,280,721,897	3.75%	11.01.2021	United States
VANGUARD GROUP	98,901,943	-991,995	1,665,508,735	1.90%	30.11.2020	United States
BLACKROCK	94,035,828	-265,429	1,583,563,358	1.81%	11.01.2021	United States
NORGES BANK	74,635,608	0	1,256,863,650	1.44%	31.12.2019	Norway
NORDEA BANK APB	46,050,935	15,540,747	775,497,752	0.89%	30.11.2020	Sweden
GOVMT PENSION INVST	24,020,828	0	404,510,747	0.46%	31.03.2020	Japan
MACQUARIE GROUP	20,190,263	0	340,004,032	0.39%	30.11.2020	Australia
PZENA INVESTMENT MAN	14,805,970	7,965,763	249,332,537	0.28%	31.12.2020	United States
DEUTSCHE BANK AG	13,209,974	750,000	222,455,964	0.25%	12.01.2021	Germany
HSBC	12,398,619	4,379,878	208,792,746	0.24%	08.01.2021	United Kingdom



ARCLK TI

ARCLK TI - İlk 10 Yabancı Ortak	Pozisyon	Pozisyon Değişimi	Piyasa Değeri	Hisse Oranı	Bildirim Tarihi	Ülke
NORGES BANK	13,615,327	0	229,282,109	2.01%	31.12.2019	Norway
VANGUARD GROUP	5,659,419	-78,329	95,304,617	0.84%	30.11.2020	United States
OEKOWORLD LUX SA	4,500,000	1,250,000	75,780,001	0.67%	30.09.2020	Luxembourg
ROBECO LUXEMBOURG S.	2,508,507	0	42,243,258	0.37%	30.11.2020	Luxembourg
SEI INVESTMENTS CO	2,208,036	-38,922	37,183,327	0.33%	30.11.2020	United States
IPCONEPT LUXEMBOURG	1,805,953	286,500	30,412,215	0.27%	30.06.2020	Luxembourg
GOVMT PENSION INVST	1,772,683	0	29,851,982	0.26%	31.03.2020	Japan
BESSEMER GROUP INCOR	1,536,106	218,747	25,868,025	0.23%	30.10.2020	United States
BLACKROCK	1,354,700	37,251	22,813,148	0.20%	30.11.2020	United States
ST JAMES'S PLACE PLC	1,262,491	0	21,260,349	0.19%	31.03.2020	United Kingdom



ASELS TI

ASELS TI - İlk 10 Yabancı Ortak	Pozisyon	Pozisyon Değişimi	Piyasa Değeri	Hisse Oranı	Bildirim Tarihi	Ülke
FMR LLC	40,580,072	1,462,189	683,368,419	1.78%	30.11.2020	United States
BLACKROCK	21,835,030	-36,439	367,701,909	0.96%	11.01.2021	United States
VANGUARD GROUP	20,786,442	-232,770	350,043,686	0.91%	30.11.2020	United States
NORGES BANK	20,734,392	0	349,167,164	0.91%	31.12.2019	Norway
PRINCIPAL FINANCIAL	10,145,400	0	170,848,538	0.44%	30.11.2020	United States
GRANTHAM MAYO VAN OT	8,909,914	6,038,037	150,042,953	0.39%	31.08.2020	United States
GOVMT PENSION INVST	5,770,368	0	97,172,998	0.25%	31.03.2020	Japan
BNP PARIBAS	2,338,792	191,508	39,385,258	0.10%	30.11.2020	France
ST JAMES'S PLACE PLC	2,269,630	0	38,220,570	0.10%	31.03.2020	United Kingdom
MERCER INV MGMT INC	2,040,492	0	34,361,886	0.09%	27.11.2020	United States



BIMAS TI

BIMAS TI - İlk 10 Yabancı Ortak	Pozisyon	Pozisyon Değişimi	Piyasa Değeri	Hisse Oranı	Bildirim Tarihi	Ülke
JPMORGAN CHASE & CO	30,200,576	643,731	508,577,704	4.97%	11.01.2021	United States
BLACKROCK	17,054,059	-28,136	287,190,356	2.81%	11.01.2021	United States
VANGUARD GROUP	16,196,000	-258,884	272,740,642	2.67%	30.11.2020	United States
SUN LIFE FINANCIAL I	10,088,942	5,940,690	169,897,785	1.66%	30.11.2020	Canada
T ROWE PRICE GROUP I	6,014,965	-314,142	101,292,012	0.99%	30.10.2020	United States
SCHRODERS PLC	5,376,092	170,084	90,533,390	0.89%	30.11.2020	United Kingdom
COMGEST SA	5,229,658	-1,585,746	88,067,442	0.86%	31.08.2020	France
NORGES BANK	4,849,646	0	81,668,039	0.80%	31.12.2019	Norway
GOVMT PENSION INVST	3,380,285	0	56,924,000	0.56%	31.03.2020	Japan
ST JAMES'S PLACE PLC	2,946,677	0	49,622,041	0.49%	31.03.2020	United Kingdom



DOHOL TI

DOHOL TI - İlk 10 Yabancı Ortak	Pozisyon	Pozisyon Değişimi	Piyasa Değeri	Hisse Oranı	Bildirim Tarihi	Ülke
VANGUARD GROUP	35,209,112	2,126	592,921,451	1.35%	30.11.2020	United States
BLACKROCK	24,931,894	-324,771	419,853,099	0.95%	11.01.2021	United States
TIAA-CREF	14,464,084	0	243,575,177	0.55%	30.11.2020	United States
BESSEMER GROUP INCOR	6,634,452	3,810,027	111,724,173	0.25%	30.10.2020	United States
GRANTHAM MAYO VAN OT	4,016,116	1,471,180	67,631,394	0.15%	31.08.2020	United States
STATE STREET CORP	3,903,546	16,708	65,735,715	0.15%	11.01.2021	United States
SCHRODERS PLC	3,549,300	-545,332	59,770,213	0.14%	30.09.2020	United Kingdom
FIRST TRUST	3,237,264	0	54,515,526	0.12%	11.01.2021	United States
DIMENSIONAL FUND ADV	3,202,443	-8,451,646	53,929,141	0.12%	31.10.2020	United States
LGT CAPITAL PARTNERS	2,341,573	-1,883,358	39,432,090	0.09%	31.05.2019	Switzerland



EKGYO TI

EKGYO TI - İlk 10 Yabancı Ortak	Pozisyon	Pozisyon Değişimi	Piyasa Değeri	Hisse Oranı	Bildirim Tarihi	Ülke
VANGUARD GROUP	73,130,890	-187,550	1,231,524,199	1.92%	30.11.2020	United States
GRANTHAM MAYO VAN OT	62,638,852	42,001,616	1,054,838,277	1.65%	31.08.2020	United States
BLACKROCK	43,024,743	-497,316	724,536,679	1.13%	11.01.2021	United States
DIMENSIONAL FUND ADV	25,385,015	7,815,350	427,483,656	0.67%	30.11.2020	United States
ALLIANZ SE	20,311,823	2,067,950	342,051,102	0.53%	11.01.2021	Germany
BESSEMER GROUP INCOR	16,225,567	3,318,890	273,238,551	0.43%	30.10.2020	United States
KOPERNIK GLOBAL INVE	15,421,899	0	259,704,782	0.41%	30.11.2020	United States
MD FINANCIAL MANAGEM	9,446,237	0	159,074,633	0.25%	31.12.2020	Canada
HEPTAGON CAPITAL LLP	8,986,240	0	151,328,283	0.24%	30.11.2020	United Kingdom
ACADIAN ASSET MANAGE	8,980,443	8,980,443	151,230,661	0.24%	30.11.2020	United States



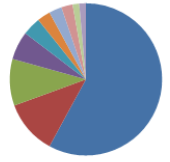
Kaynak : Bloomberg

BIST 30 - İlk 10 Yabancı Hissedar Pozisyonu

EREGL TI

EREGL TI - İlk 10 Yabancı Ortak	Pozisyon	Pozisyon Değişimi	Piyasa Değeri	Hisse Oranı	Bildirim Tarihi	Ülke
EXPERT PLACEMENT SER	245,349,997	0	4,131,693,987	7.01%	07.02.2019	Romania
VANGUARD GROUP	48,529,945	-521,960	817,244,281	1.39%	30.11.2020	United States
BLACKROCK	41,939,880	-30,765	706,267,586	1.20%	11.01.2021	United States
NORGES BANK	25,649,983	0	431,945,718	0.73%	31.12.2019	Norway
SEB	16,293,491	-49,684	274,382,391	0.47%	30.06.2020	Sweden
GOVMT PENSION INVST	11,863,198	0	199,776,256	0.34%	31.03.2020	Japan
TOBAM	11,387,253	0	191,761,342	0.33%	30.10.2020	France
ROBECO LUXEMBOURG S.	10,219,635	0	172,098,655	0.29%	30.11.2020	Luxembourg
CHARLES SCHWAB CORPO	6,005,138	84,231	101,126,525	0.17%	11.01.2021	United States
GRANTHAM MAYO VAN OT	5,963,172	31,666	100,419,817	0.17%	31.08.2020	United States

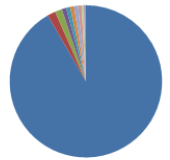
- EXPERT PLACEMENT SER
- VANGUARD GRD GRP
- BLACKROCK
- NORGES BANK
- SEB
- GOV MT PENSIO N INVST
- TOBAM
- RO BCO LUXEMBOURG S.
- CHARLES SCHWAB CO RPO
- GRANTHAM MAYO VAN OT



FROTO TI

FROTO TI - İlk 10 Yabancı Ortak	Pozisyon	Pozisyon Değişimi	Piyasa Değeri	Hisse Oranı	Bildirim Tarihi	Ülke
FORD MOTOR CO	143,997,037	0	2,424,910,125	41.04%	31.12.2019	United States
VANGUARD GROUP	2,677,873	-23,867	45,095,382	0.76%	30.11.2020	United States
BLACKROCK	2,385,375	-5,956	40,169,715	0.68%	11.01.2021	United States
PZENIA INVESTMENT MAN	1,472,419	803,123	24,795,536	0.42%	31.12.2020	United States
JPMORGAN CHASE & CO	1,322,974	4,464	22,278,882	0.38%	11.01.2021	United States
SCHRODERS PLC	1,294,136	1,114,135	21,793,250	0.37%	30.11.2020	United Kingdom
STATE STREET CORP	1,292,878	-11,364	21,772,066	0.37%	11.01.2021	United States
NORGES BANK	1,184,399	0	19,945,279	0.34%	31.12.2019	Norway
ALLIANCE BERNSTEIN	733,779	399,019	12,356,838	0.21%	31.10.2020	United States
AVIVA GROUP	688,070	0	11,587,099	0.20%	30.10.2020	United States

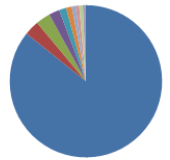
- RO RD MOTOR CO
- VANGUARD GRD GRP
- BLACKROCK
- PZENIA INVESTMENT MAN
- JPMORGAN CHASE & CO
- SCHRODERS PLC
- STATE STREET CORP
- NORGES BANK
- ALLIANCE BERNSTEIN
- AVIVA GROUP



GARAN TI

GARAN TI - İlk 10 Yabancı Ortak	Pozisyon	Pozisyon Değişimi	Piyasa Değeri	Hisse Oranı	Bildirim Tarihi	Ülke
BANCO BILBAO VIZCAYA	2,093,700,000	0	35,257,908,319	49.85%	07.02.2019	Spain
BLACKROCK	77,290,102	-3,291,943	1,301,565,329	1.84%	11.01.2021	United States
VANGUARD GROUP	74,727,296	-846,700	1,258,407,676	1.78%	30.11.2020	United States
CAPITAL GROUP COMPAN	55,243,339	-78,466,623	930,297,837	1.32%	31.10.2020	United States
NORGES BANK	37,497,811	0	631,463,143	0.89%	31.12.2019	Norway
TIAA-CREF	29,368,697	37,610	494,568,862	0.70%	30.11.2020	United States
BAILLIE GIFFORD AND	19,832,042	0	333,971,590	0.47%	30.09.2020	United Kingdom
ALLIANCE BERNSTEIN	18,687,410	-8,008,610	314,695,987	0.44%	31.10.2020	United States
GOVMT PENSION INVST	18,484,285	0	311,275,362	0.44%	31.03.2020	Japan
FRANK RUSSELL COMPAN	15,756,722	-3,911,893	265,343,201	0.38%	30.11.2020	United States

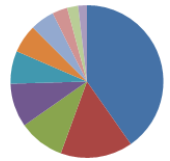
- BANCO BILBAO VIZCAYA
- BLACKROCK
- VANGUARD GRD GRP
- CAPITAL GRP GRP COMPAN
- NORGES BANK
- TIAA-CREF
- BAILLIE GIFFORD AND
- ALLIANCE BERNSTEIN
- GOV MT PENSIO N INVST
- FRANK RUSSELL CO MPAN



HALKB TI

HALKB TI - İlk 10 Yabancı Ortak	Pozisyon	Pozisyon Değişimi	Piyasa Değeri	Hisse Oranı	Bildirim Tarihi	Ülke
VANGUARD GROUP	21,418,763	-449,619	360,691,972	0.87%	30.11.2020	United States
CHARLES SCHWAB CORPO	8,182,783	310,490	137,798,067	0.33%	11.01.2021	United States
KOPERNIK GLOBAL INVE	5,206,296	5,206,296	87,674,025	0.21%	30.11.2020	United States
BLACKROCK	5,024,564	-62,036	84,613,659	0.20%	11.01.2021	United States
ALLIANZ SE	3,777,396	-2,233,610	63,611,349	0.15%	11.01.2021	Germany
DIMENSIONAL FUND ADV	3,311,693	-2,993,458	55,768,911	0.13%	11.01.2021	United States
HEPTAGON CAPITAL LLP	2,620,179	0	44,123,815	0.11%	30.11.2020	United Kingdom
INVESCO LTD	1,706,649	0	28,739,969	0.07%	11.01.2021	United States
CANADA PENSION PLAN	1,144,000	0	19,264,960	0.05%	31.03.2020	Canada
ALASKA PERMANENT FUN	972,819	0	16,382,272	0.04%	30.06.2019	United States

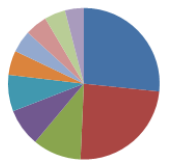
- VANGUARD GRD GRP
- CHARLES SCHWAB CO RPO
- KOPERNIK GLOBAL INVE
- BLACKROCK
- ALLIANZ SE
- DIMENSIONAL FUND ADV
- HEPTAGON CAPITAL LLP
- INVESCO LTD
- CANADA PENSION PLAN
- ALASKA PERMANENT FUN



ISCTR TI

ISCTR TI - İlk 10 Yabancı Ortak	Pozisyon	Pozisyon Değişimi	Piyasa Değeri	Hisse Oranı	Bildirim Tarihi	Ülke
VANGUARD GROUP	50,925,274	-682,530	857,581,622	1.13%	30.11.2020	United States
BLACKROCK	46,104,258	-92,592	776,395,712	1.02%	11.01.2021	United States
ST JAMES'S PLACE PLC	19,952,627	0	336,002,242	0.44%	31.03.2020	United Kingdom
GRANTHAM MAYO VAN OT	15,451,063	-8,165	260,196,004	0.34%	31.08.2020	United States
GOVMT PENSION INVST	14,634,506	0	246,445,083	0.33%	31.03.2020	Japan
NORGES BANK	9,729,511	0	163,844,967	0.22%	31.12.2019	Norway
FMR LLC	9,077,112	0	152,858,567	0.20%	30.11.2020	United States
FRANK RUSSELL COMPAN	8,908,539	-2,712,996	150,019,798	0.20%	30.11.2020	United States
ACADIAN ASSET MANAGE	8,762,624	0	147,562,589	0.19%	30.11.2020	United States
CHARLES SCHWAB CORPO	7,622,538	114,761	128,363,541	0.17%	11.01.2021	United States

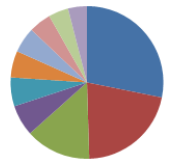
- VANGUARD GRD GRP
- BLACKROCK
- ST JAMES'S PLACE PLC
- GRANTHAM MAYO VAN OT
- GOV MT PENSIO N INVST
- NORGES BANK
- FMR LLC
- FRANK RUSSELL CO MPAN
- ACADIAN ASSET MANAGE
- CHARLES SCHWAB CO RPO



KCHOL TI

KCHOL TI - İlk 10 Yabancı Ortak	Pozisyon	Pozisyon Değişimi	Piyasa Değeri	Hisse Oranı	Bildirim Tarihi	Ülke
VANGUARD GROUP	30,493,615	-550,678	513,512,481	1.20%	30.11.2020	United States
BLACKROCK	22,956,580	-71,702	386,588,811	0.91%	11.01.2021	United States
SCHRODERS PLC	15,011,147	2,261,927	252,787,718	0.59%	30.11.2020	United Kingdom
FRANK RUSSELL COMPAN	7,180,894	303,738	120,926,256	0.28%	30.11.2020	United States
GOVMT PENSION INVST	6,635,519	0	111,742,141	0.26%	31.03.2020	Japan
GRANTHAM MAYO VAN OT	6,100,825	0	102,737,894	0.24%	31.08.2020	United States
NORGES BANK	5,841,621	0	98,372,899	0.23%	31.12.2019	Norway
STATE OF CALIFORNIA	5,137,031	0	86,507,603	0.20%	30.06.2019	United States
FMR LLC	4,482,946	15,158	75,492,811	0.18%	30.11.2020	United States
ST JAMES'S PLACE PLC	4,396,168	0	74,031,470	0.17%	31.03.2020	United Kingdom

- VANGUARD GRD GRP
- BLACKROCK
- SCHRODERS PLC
- FRANK RUSSELL CO MPAN
- GOV MT PENSIO N INVST
- GRANTHAM MAYO VAN OT
- NORGES BANK
- STATE OF CALIFORNIA
- FMR LLC
- ST JAMES'S PLACE PLC



Kaynak : Bloomberg

BIST 30 - İlk 10 Yabancı Hissedar Pozisyonu

KOZAA TI

KOZAA TI - İlk 10 Yabancı Ortak	Pozisyon	Pozisyon Değişimi	Piyasa Değeri	Hisse Oranı	Bildirim Tarihi	Ülke
VANGUARD GROUP	6,267,556	405	105,545,644	1.62%	30.11.2020	United States
BLACKROCK	5,003,200	-61,413	84,253,889	1.29%	11.01.2021	United States
GRANTHAM MAYO VAN OT	2,883,965	839,051	48,565,971	0.74%	31.08.2020	United States
TIAA-CREF	1,794,846	0	30,225,207	0.46%	30.11.2020	United States
MAN ASSET MANAGEMENT	1,337,377	99,641	22,521,429	0.34%	30.09.2020	Ireland
NEUFUZE OBC ASSET M	927,137	-60,608	15,612,987	0.24%	31.12.2020	France
ROBECO LUXEMBOURG S.	893,255	0	15,042,414	0.23%	30.11.2020	Luxembourg
DEUTSCHE BANK AG	600,000	0	10,104,000	0.15%	30.10.2020	Germany
FRANK RUSSELL COMPAN	564,799	-387,365	9,511,215	0.15%	30.11.2020	United States
FIRST TRUST	493,329	0	8,307,660	0.13%	11.01.2021	United States



KOZAL TI

KOZAL TI - İlk 10 Yabancı Ortak	Pozisyon	Pozisyon Değişimi	Piyasa Değeri	Hisse Oranı	Bildirim Tarihi	Ülke
VAN ECK ASSOCIATES C	2,765,255	0	46,566,895	1.81%	11.01.2021	United States
VANGUARD GROUP	1,570,708	-27,793	26,450,723	1.03%	30.11.2020	United States
BLACKROCK	1,225,256	-5,467	20,633,311	0.80%	11.01.2021	United States
NN GROUP NV	696,634	259,076	11,731,317	0.46%	31.07.2020	Netherlands
GRANTHAM MAYO VAN OT	660,870	457,703	11,129,051	0.43%	31.08.2020	United States
SEB	609,111	-96,893	10,257,429	0.40%	30.06.2020	Sweden
ALPS ADVISORS INC	446,231	0	7,514,530	0.29%	11.01.2021	United States
DEUTSCHE BANK AG	391,796	12,500	6,597,845	0.26%	30.10.2020	Germany
IPCONEPT LUXEMBOURG	300,894	300,894	5,067,055	0.20%	30.06.2020	Luxembourg
VICTORY CAPITAL MANA	298,319	0	5,023,692	0.20%	30.09.2020	United States



KRDM TI

KRDM TI - İlk 10 Yabancı Ortak	Pozisyon	Pozisyon Değişimi	Piyasa Değeri	Hisse Oranı	Bildirim Tarihi	Ülke
VANGUARD GROUP	31,220,865	-694,598	525,759,371	4.00%	30.11.2020	United States
BLACKROCK	22,725,786	-43,756	382,702,240	2.91%	11.01.2021	United States
GOLDMAN SACHS GROUP	9,201,905	0	154,960,082	1.18%	11.01.2021	United States
HSBC	2,700,000	2,700,000	45,468,000	0.35%	30.11.2020	United Kingdom
DIMENSIONAL FUND ADV	1,761,119	-4,875,684	29,657,244	0.23%	11.01.2021	United States
EATON VANCE CORP	1,440,515	0	24,258,273	0.18%	30.11.2020	United States
STATE STREET CORP	1,160,842	9,575	19,548,579	0.15%	11.01.2021	United States
OTP ALAPKEZELO ZRT	1,107,434	0	18,649,189	0.14%	28.06.2019	Hungary



PETKM TI

PETKM TI - İlk 10 Yabancı Ortak	Pozisyon	Pozisyon Değişimi	Piyasa Değeri	Hisse Oranı	Bildirim Tarihi	Ülke
VANGUARD GROUP	39,746,094	-622,391	669,324,229	1.57%	30.11.2020	United States
BLACKROCK	30,336,881	-147,451	510,873,081	1.20%	11.01.2021	United States
BESSEMER GROUP INCOR	7,551,154	1,472,455	127,161,435	0.30%	30.10.2020	United States
DIMENSIONAL FUND ADV	5,318,853	-508,926	89,569,485	0.21%	11.01.2021	United States
STATE OF CALIFORNIA	3,574,969	0	60,202,479	0.14%	30.06.2019	United States
BNP PARIBAS	2,927,595	431,000	49,300,700	0.12%	30.11.2020	France
STATE STREET CORP	2,888,239	11,316	48,637,945	0.11%	11.01.2021	United States
BANQUE DEGROOF PETER	2,487,368	-74,920	41,887,277	0.10%	30.09.2020	Belgium
HSBC	2,360,890	899,999	39,757,388	0.09%	30.11.2020	United Kingdom
CANADA PENSION PLAN	2,320,800	0	39,082,272	0.09%	31.03.2020	Canada



PGSUS TI

PGSUS TI - İlk 10 Yabancı Ortak	Pozisyon	Pozisyon Değişimi	Piyasa Değeri	Hisse Oranı	Bildirim Tarihi	Ülke
US GLOBAL INVESTORS	3,744,020	-14,800	63,049,297	3.66%	08.01.2021	United States
NORGES BANK	2,151,293	0	36,227,774	2.10%	31.12.2019	Norway
VANGUARD GROUP	1,194,249	80	20,111,153	1.17%	30.11.2020	United States
BLACKROCK	886,836	-6,181	14,934,318	0.87%	11.01.2021	United States
STATE OF CALIFORNIA	329,037	0	5,540,983	0.32%	30.06.2019	United States
DIMENSIONAL FUND ADV	153,234	-226,979	2,580,461	0.15%	11.01.2021	United States
DEKABANK DEUTSCHE GI	135,000	0	2,273,400	0.13%	30.09.2019	Germany
BNP PARIBAS	134,912	2,059	2,271,918	0.13%	30.11.2020	France
CASA 4 FUNDS LUX EUR	120,336	0	2,026,458	0.12%	29.03.2019	Luxembourg
RAM (LUX) SYSTEMATIC	83,304	80,281	1,402,839	0.08%	31.12.2019	Luxembourg



SAHOL TI

SAHOL TI - İlk 10 Yabancı Ortak	Pozisyon	Pozisyon Değişimi	Piyasa Değeri	Hisse Oranı	Bildirim Tarihi	Ülke
INVESCO LTD	40,769,428	19,226	686,557,174	2.00%	11.01.2021	United States
NORDEA BANK APB	35,180,348	-906,449	592,437,066	1.72%	30.11.2020	Sweden
VANGUARD GROUP	32,149,284	-346,329	541,393,947	1.58%	30.11.2020	United States
BLACKROCK	29,264,187	-52,835	492,808,914	1.43%	11.01.2021	United States
NINETY ONE UK LTD	16,053,408	6,187,221	270,339,393	0.79%	30.11.2020	United Kingdom
M&G PLC	15,545,012	367,457	261,778,004	0.76%	30.09.2020	United Kingdom
SKAGEN AS	10,938,816	113,000	184,209,663	0.54%	30.11.2020	Norway
FRANK RUSSELL COMPAN	8,620,906	1,837	145,176,058	0.42%	30.11.2020	United States
GOVMT PENSION INVST	8,154,981	0	137,329,881	0.40%	31.03.2020	Japan
DANSKE BANK A/S	6,823,773	1,417,996	114,912,338	0.33%	31.12.2020	Denmark



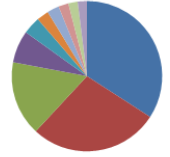
Kaynak : Bloomberg

BIST 30 - İlk 10 Yabancı Hissedar Pozisyonu

SİSETİ

SİSETİ - İlk 10 Yabancı Ortak	Pozisyon	Pozisyon Değişimi	Piyasa Değeri	Hisse Oranı	Bildirim Tarihi	Ülke
VANGUARD GROUP	52,788,926	-670,476	888,965,522	1.72%	30.11.2020	United States
BLACKROCK	42,904,136	2,912,381	722,505,657	1.40%	11.01.2021	United States
NORGES BANK	24,933,762	0	419,884,556	0.81%	31.12.2019	Norway
MACQUARIE GROUP	10,745,043	0	180,946,526	0.35%	30.11.2020	Australia
DIMENSIONAL FUND ADV	5,889,979	-1,228,904	99,187,247	0.19%	11.01.2021	United States
LYXOR	4,005,168	1,813	67,447,030	0.13%	12.01.2021	France
FRANKLIN RESOURCES	3,940,776	0	66,362,668	0.13%	30.11.2020	United States
BNP PARIBAS	3,367,966	134,034	56,716,548	0.11%	30.11.2020	France
FMR LLC	3,086,244	0	51,972,349	0.10%	30.11.2020	United States
SEI INVESTMENTS CO	3,051,227	1,028,037	51,382,663	0.10%	31.12.2020	United States

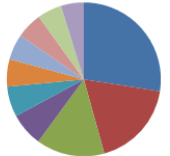
- VANGUARD GRO UP
- BLACKROCK
- NORGES BANK
- MACQUARIE GROUP
- DIMENSIONAL FUND ADV
- LYXOR
- FRANKLIN RESO URCS
- BNP PARIBAS
- FMR LLC
- SEI INVESTMENTS CO



SODATI

SODATI - İlk 10 Yabancı Ortak	Pozisyon	Pozisyon Değişimi	Piyasa Değeri	Hisse Oranı	Bildirim Tarihi	Ülke
NORGES BANK	8,563,988	0	144,217,559	0.86%	31.12.2019	Norway
FRANKLIN RESOURCES	5,732,350	0	96,532,775	0.57%	30.09.2020	United States
STATE OF CALIFORNIA	4,528,722	0	76,263,679	0.45%	30.06.2019	United States
SEB	2,183,093	0	36,763,286	0.22%	31.05.2019	Sweden
GRANTHAM MAYO VAN OT	1,991,286	1,224,635	33,533,257	0.20%	31.08.2020	United States
PICET FUND S	1,789,959	0	30,142,910	0.18%	30.09.2020	Switzerland
EAST CAPITAL ASSET M	1,744,009	-35,000	29,369,112	0.17%	28.12.2018	Luxembourg
NN GROUP NV	1,692,880	302,154	28,508,099	0.17%	30.06.2020	Netherlands
NORDEA BANK APB	1,588,276	-55,568	26,746,568	0.16%	30.09.2020	Sweden
DANSKE BANK A/S	1,459,145	546,428	24,572,002	0.15%	31.07.2019	Denmark

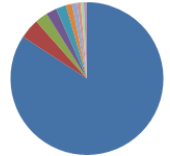
- NORGES BANK
- FRANKLIN RESO URCS
- STATE OF CALIFORNIA
- SEB
- GRANTHAM MAYO VAN OT
- PICET FUND S
- EAST CAPITAL ASSET M
- NN GROUP NV
- NORDEA BANK APB
- DANSKE BANK A/S



TAVHL TI

TAVHL TI - İlk 10 Yabancı Ortak	Pozisyon	Pozisyon Değişimi	Piyasa Değeri	Hisse Oranı	Bildirim Tarihi	Ülke
AEROPORTS DE PARIS	167,542,321	-2,992	2,821,412,711	46.12%	07.02.2019	France
NINETY ONE UK LTD	8,414,791	700,783	141,705,082	2.32%	30.11.2020	United Kingdom
VANGUARD GROUP	5,308,606	-553,618	89,396,926	1.46%	30.11.2020	United States
BLACKROCK	4,472,046	-115,946	75,309,255	1.23%	11.01.2021	United States
SCHRODERS PLC	4,272,859	208,175	71,954,946	1.18%	30.09.2020	United Kingdom
NORGES BANK	2,577,549	0	43,405,926	0.71%	31.12.2019	Norway
WISDOMTREE INVESTMEN	2,158,360	8,662	36,346,783	0.59%	11.01.2021	United States
TOBAM	1,529,080	0	25,749,707	0.42%	31.12.2019	France
QUILTER PLC	1,325,604	-60,532	22,323,172	0.36%	30.11.2020	United Kingdom
ROYAL BANK OF CANADA	1,304,915	21,940	21,974,769	0.36%	30.09.2020	Canada

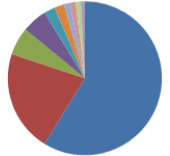
- AEROPORTS DE PARIS
- NINETY ONE UK LTD
- VANGUARD GRO UP
- BLACKROCK
- SCHRO DERS PLC
- NORGES BANK
- WISDOMTREE INV ESTMEN
- TOBAM
- NNGROUP NV
- QUILTER PLC
- ROYAL BANK OF CANADA



TCELL TI

TCELL TI - İlk 10 Yabancı Ortak	Pozisyon	Pozisyon Değişimi	Piyasa Değeri	Hisse Oranı	Bildirim Tarihi	Ülke
IMTIS HOLD SARL	435,600,000	435,600,000	7,335,504,066	19.80%	11.12.2020	Luxembourg
CITIGROUP INCORPORAT	157,954,388	1,889,560	2,659,951,918	7.18%	11.12.2020	United States
BLACKROCK	43,293,210	508,983	729,057,663	1.97%	11.01.2021	United States
VANGUARD GROUP	38,853,346	-398,722	654,290,353	1.77%	30.11.2020	United States
NORGES BANK	17,430,356	0	293,527,198	0.79%	31.12.2019	Norway
NORDEA BANK APB	15,283,186	-374,535	257,368,855	0.69%	30.11.2020	Sweden
SCHRODERS PLC	9,519,396	390,451	160,306,630	0.43%	30.11.2020	United Kingdom
GOVMT PENSION INVST	8,886,470	0	149,648,156	0.40%	31.03.2020	Japan
ROBECO LUXEMBOURG S.	7,814,340	-3,621,192	131,593,487	0.36%	30.11.2020	Luxembourg
STANDARD LIFE ABERDE	6,411,957	43,342	107,977,357	0.29%	30.11.2020	United Kingdom

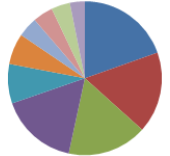
- IMTIS HOLD SARL
- CITIGROUP INCORPORAT
- BLACKROCK
- VANGUARD GRO UP
- NORGES BANK
- NORDEA BANK APB
- SCHRO DERS PLC
- GOV MT PENSIO N INVST
- ROBECO LUXEMBOURG S.
- STANDARD LIFE ABERDE



THYAO TI

THYAO TI - İlk 10 Yabancı Ortak	Pozisyon	Pozisyon Değişimi	Piyasa Değeri	Hisse Oranı	Bildirim Tarihi	Ülke
NORGES BANK	22,542,405	0	379,614,104	1.63%	31.12.2019	Norway
US GLOBAL INVESTORS	19,541,794	-30,000	329,083,814	1.42%	08.01.2021	United States
VANGUARD GROUP	19,155,423	-170,874	322,577,326	1.39%	30.11.2020	United States
BLACKROCK	18,818,134	-34,123	316,897,379	1.36%	11.01.2021	United States
PRUDENTIAL PLC	9,536,250	0	160,590,451	0.69%	30.11.2020	United Kingdom
RWC PARTNERS LTD	7,476,664	227,569	125,907,023	0.54%	30.09.2020	United Kingdom
TOBAM	4,859,502	0	81,834,014	0.35%	31.12.2019	France
DIMENSIONAL FUND ADV	4,810,991	-3,471,383	81,017,089	0.35%	11.01.2021	United States
GOVMT PENSION INVST	4,580,593	0	77,137,187	0.33%	31.03.2020	Japan
CHARLES SCHWAB CORPO	3,529,095	50,876	59,429,960	0.26%	11.01.2021	United States

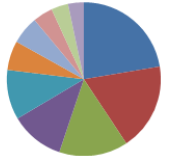
- NORGES BANK
- US GLOBAL INV ESTORS
- VANGUARD GRO UP
- BLACKROCK
- PRUDENTIAL PLC
- RWC PARTNERS LTD
- TOBAM
- DIMENSIONAL FUND ADV
- GOV MT PENSIO N INVST
- CHARLES SCHWAB CORPO



TKFEN TI

TKFEN TI - İlk 10 Yabancı Ortak	Pozisyon	Pozisyon Değişimi	Piyasa Değeri	Hisse Oranı	Bildirim Tarihi	Ülke
VANGUARD GROUP	5,776,075	-157,049	97,269,104	1.56%	30.11.2020	United States
BLACKROCK	4,741,283	-39,462	79,843,206	1.28%	11.01.2021	United States
NORGES BANK	3,752,082	0	63,185,061	1.01%	31.12.2019	Norway
CAUSEWAY CAPITAL MAN	2,930,031	-6,801	49,341,722	0.79%	30.09.2020	United States
STATE OF CALIFORNIA	2,705,001	0	45,552,217	0.73%	30.06.2019	United States
STATE STREET CORP	1,577,205	2,330	26,560,132	0.43%	11.01.2021	United States
ALASKA PERMANENT FUN	1,518,738	0	25,575,548	0.41%	30.06.2019	United States
NN GROUP NV	1,076,544	836,544	18,129,001	0.29%	31.12.2019	Netherlands
SCHRODERS PLC	931,468	-219,808	15,685,921	0.25%	30.09.2020	United Kingdom
BNP PARIBAS	845,642	187,063	14,240,611	0.23%	30.11.2020	France

- VANGUARD GRO UP
- BLACKROCK
- NORGES BANK
- CAUSEWAY CAPITAL MAN
- STATE OF CALIFORNIA
- STATE STREET CORP
- ALASKA PERMANENT FUN
- NNGROUP NV
- SCHRO DERS PLC
- BNP PARIBAS



Kaynak : Bloomberg

BIST 30 - İlk 10 Yabancı Hissedar Pozisyonu

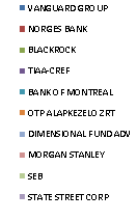
TOASO TI

TOASO TI - İlk 10 Yabancı Ortak	Pozisyon	Pozisyon Değişimi	Piyasa Değeri	Hisse Oranı	Bildirim Tarihi	Ülke
FIAT AUTO SPA	189,279,857	0	3,187,472,821	37.86%	15.02.2019	Italy
BLACKROCK	4,534,525	-17,596	76,361,402	0.91%	11.01.2021	United States
VANGUARD GROUP	4,401,642	-80,067	74,123,652	0.88%	30.11.2020	United States
VAN ECK ASSOCIATES C	3,984,200	2,864,541	67,093,929	0.80%	30.09.2020	United States
ARTEMIS INVESTMENT M	3,302,488	-206,094	55,613,898	0.66%	31.08.2020	United Kingdom
MASSACHUSETTS MUTUAL	2,918,317	0	49,144,459	0.58%	31.03.2020	United States
NORGES BANK	2,674,807	0	45,043,750	0.53%	31.12.2019	Norway
ROBECO LUXEMBOURG S.	2,641,267	0	44,478,937	0.53%	30.11.2020	Luxembourg
CAISSE DE DEPOT ET P	1,953,469	0	32,896,418	0.39%	31.12.2019	Canada
WISDOMTREE INVESTMEN	1,766,710	7,498	29,751,397	0.35%	11.01.2021	United States



TSKB TI

TSKB TI - İlk 10 Yabancı Ortak	Pozisyon	Pozisyon Değişimi	Piyasa Değeri	Hisse Oranı	Bildirim Tarihi	Ülke
VANGUARD GROUP	40,749,096	-989,066	686,214,783	1.46%	30.11.2020	United States
NORGES BANK	23,694,804	0	399,020,503	0.85%	31.12.2019	Norway
BLACKROCK	23,299,826	83,906	392,369,073	0.83%	11.01.2021	United States
TIAA-CREF	17,624,990	-7,107,941	296,804,834	0.63%	30.11.2020	United States
BANK OF MONTREAL	8,367,422	0	140,907,388	0.30%	30.09.2018	Canada
OTP ALAPKEZELŐ ZRT	6,476,554	0	109,065,170	0.23%	28.06.2019	Hungary
DIMENSIONAL FUND ADV	6,462,089	-22,563,908	108,821,580	0.23%	11.01.2021	United States
MORGAN STANLEY	6,173,756	16,621	103,966,052	0.22%	30.11.2017	United States
SEB	6,052,810	0	101,929,321	0.22%	31.12.2019	Sweden
STATE STREET CORP	4,766,902	13,741	80,274,630	0.17%	11.01.2021	United States



TTKOM TI

TTKOM TI - İlk 10 Yabancı Ortak	Pozisyon	Pozisyon Değişimi	Piyasa Değeri	Hisse Oranı	Bildirim Tarihi	Ülke
VANGUARD GROUP	18,177,590	-323,715	306,110,618	0.52%	30.11.2020	United States
MASSACHUSETTS MUTUAL	12,257,907	0	206,423,156	0.35%	31.03.2020	United States
DEUTSCHE BANK AG	5,543,306	1,125,000	93,349,274	0.16%	30.11.2020	Germany
SCHRODDERS PLC	4,275,591	694,736	72,000,953	0.12%	30.11.2020	United Kingdom
FRANK RUSSELL COMPAN	3,916,047	1,044,328	65,946,232	0.11%	30.11.2020	United States
STATE OF CALIFORNIA	3,480,359	0	58,609,246	0.10%	30.06.2019	United States
SEB	2,936,930	2,160,080	49,457,902	0.08%	30.06.2020	Sweden
CANADIAN IMPERIAL BA	2,801,951	2,532,285	47,184,855	0.08%	31.08.2020	Canada
ALLIANZ SE	2,352,154	-1,027,851	39,610,274	0.07%	11.01.2021	Germany
BNP PARIBAS	2,341,581	-48,535	39,432,224	0.07%	30.11.2020	France




TUPRS TI

TUPRS TI - İlk 10 Yabancı Ortak	Pozisyon	Pozisyon Değişimi	Piyasa Değeri	Hisse Oranı	Bildirim Tarihi	Ülke
BLACKROCK	12,498,780	0	210,479,457	4.99%	30.01.2020	United States
VANGUARD GROUP	4,450,077	-15,736	74,939,297	1.78%	30.11.2020	United States
NORGES BANK	2,566,542	0	43,220,568	1.02%	31.12.2019	Norway
INVESCO LTD	2,073,086	-839,746	34,910,769	0.83%	11.01.2021	United States
GOVMT PENSION INVST	1,128,015	0	18,995,773	0.45%	31.03.2020	Japan
STATE OF CALIFORNIA	1,101,036	0	18,541,446	0.44%	30.06.2019	United States
TOBAM	1,035,556	0	17,438,763	0.41%	30.10.2020	France
CHARLES SCHWAB CORPO	727,785	11,458	12,255,900	0.29%	11.01.2021	United States
WELLINGTON MANAGEMENT	555,434	218,562	9,353,509	0.22%	31.10.2020	United States
TRANSAMERICA FUNDS	536,574	199,766	9,035,906	0.21%	30.11.2020	United States



VAKBN TI

VAKBN TI - İlk 10 Yabancı Ortak	Pozisyon	Pozisyon Değişimi	Piyasa Değeri	Hisse Oranı	Bildirim Tarihi	Ülke
MASSACHUSETTS MUTUAL	27,921,391	-3,579,402	470,196,229	0.71%	31.03.2020	United States
VANGUARD GROUP	16,355,007	-553,866	275,418,320	0.42%	30.11.2020	United States
NORGES BANK	8,857,774	0	149,164,916	0.23%	31.12.2019	Norway
DEUTSCHE BANK AG	5,411,997	0	91,138,030	0.14%	30.10.2020	Germany
DIMENSIONAL FUND ADV	4,915,506	-4,876,040	82,777,122	0.13%	11.01.2021	United States
EAST CAPITAL ASSET M	4,112,121	-1,087,912	69,248,118	0.11%	28.12.2018	Luxembourg
GRANTHAM MAYO VAN OT	3,309,347	-113,842	55,729,404	0.08%	31.08.2020	United States
STATE OF CALIFORNIA	3,066,071	0	51,632,636	0.08%	30.06.2019	United States
MANULIFE FINANCIAL C	2,614,337	136,960	44,025,435	0.07%	31.12.2020	Canada
ST JAMES'S PLACE PLC	2,116,099	0	35,635,107	0.05%	30.09.2018	United Kingdom



YKBNK TI

YKBNK TI - İlk 10 Yabancı Ortak	Pozisyon	Pozisyon Değişimi	Piyasa Değeri	Hisse Oranı	Bildirim Tarihi	Ülke
UNICREDIT SPA	1,689,410,260	0	28,449,669,036	20.00%	31.03.2020	Italy
BLACKROCK	87,110,526	-301,523	1,466,941,271	1.03%	11.01.2021	United States
VANGUARD GROUP	57,726,750	143,605	972,118,479	0.68%	30.11.2020	United States
MASSACHUSETTS MUTUAL	40,483,333	-16,217,071	681,739,334	0.48%	31.03.2020	United States
GENESIS ASSET MANAGE	36,476,254	0	614,260,123	0.43%	30.06.2020	Guernsey
STATE OF CALIFORNIA	24,600,245	0	414,268,130	0.29%	30.06.2019	United States
FRANK RUSSELL COMPAN	12,819,528	1,268	215,880,853	0.15%	30.11.2020	United States
SWEDBANK AB	10,807,274	9,616,178	181,994,496	0.13%	30.11.2020	Sweden
DIMENSIONAL FUND ADV	10,507,888	-12,702,658	176,952,836	0.12%	11.01.2021	United States
BNP PARIBAS	10,460,813	1,389,054	176,160,093	0.12%	30.11.2020	France



Kaynak : Bloomberg

Yatırım Danışmanlığı ve Bireysel Portföy Yönetimi

Gökçe ARSLAN
Direktör

Şafak AKDAŞ
Müdür

Tuba ŞAHİN
Yönetmen

Gözde ODABAŞI AĞBABA
Uzman

Semih Can ÖZER
Uzman

ytirdanismanligibpy@halkyatirim.com.tr
0 (212) 314 81 81

Çekince : "Yatırım Danışmanlığı hizmeti; aracı kurumlar, portföy yönetim şirketleri, mevduat kabul etmeyen bankalar ile müşteri arasında imzalanacak Yatırım Danışmanlığı sözleşmesi çerçevesinde sunulmaktadır. Burada yer alan bilgi, yorum ve tavsiyeleri, kişilerin yerindelik testi ile belirlendiği risk seviyeleri dikkate alınarak, Halk Yatırım Yatırım Danışmanlığı ve Araştırma birimi nezdinde güvenilir olduğuna inanılan bilgi kaynaklarından yararlanarak hazırlanmakta ve kişiye özel sunulmaktadır. Verilen bu tavsiyeler mali durumunuz ile risk ve getiri tercihlerinize uygun olmayabilir. Bu nedenle, risk yapınıza uygun olmayan şekilde sadece burada yer alan bilgilere dayanılarak yatırım kararı verilmesi beklentilerinize uygun sonuçlar doğurmayabilir. Size özel olarak tahsis edilen Yatırım Danışmanınız ile irtibata geçmeniz ve mali durumunuz ve risk seviyelerinize uygun kararları birlikte almanız tavsiye edilir.

Veri ve grafikler güvenilirliğine inandığımız güvenilir kaynaklardan derlenmiş olup, yapılan yorumlar sadece HALK YATIRIM MENKUL DEĞERLER A.Ş. Yatırım Danışmanlığı'nın beklentilerini yansıtmaktadır. Bu bilgiler ışığında yapılan ve yapılacak olan ileriye dönük yatırımların sonuçlarından Şirketimiz hiçbir şekilde sorumlu tutulamaz. Ayrıca, Halk Yatırım Menkul Değerler A.Ş.'nin yazılı izni olmadıkça içeriği kısmen ya da tamamen üçüncü kişilerce hiç bir şekil ve ortamda yayınlanamaz, iktisap edilemez, alıntı yapılamaz, kullanılamaz. İleti, gönderilen kişiye özel ve münhasırdır. İlave olarak, bu raporun gönderildiği ve yukarıdaki açıklamalarımız doğrultusunda kullanıldığı ülkelerdeki yasal düzenlemelerden kaynaklı tüm talep ve dava haklarımız saklıdır.

Uyarı Notu: Bu e-posta'nın içerdiği bilgiler (ekleri dahil olmak üzere) gizlidir. Onayımız olmaksızın üçüncü kişilere açıklanamaz. Bu mesajın gönderilmek istendiği kişi değilseniz, lütfen mesajı sisteminizden derhal siliniz. Halk Yatırım Menkul Değerler A.Ş. bu mesajın içerdiği bilgilerin doğruluğu veya eksiksiz olduğu konusunda bir garanti vermemektedir. Bu nedenle bilgilerin ne şekilde olursa olsun, içeriğinden, iletilmesinden, alınmasından, saklanmasından sorumlu değildir. Bu mesajın içeriği yazarına ait olup, Halk Yatırım Menkul Değerler A.Ş.'nin görüşlerini içermeyebilir.

